


Rhizomensperre-Verschlusschiene

Die neue und sicherere Ausführung! (Gebrauchsmustergeschützt)

Auf Grund des bei dieser neuartigen Schiene erzeugten Liniendrucks entsteht ein höherer Anpressdruck und eine leichte Einpressung in die HDPE-Folie.

Hierdurch besteht keinerlei Möglichkeit mehr für Rhizome, sich zwischen Schiene und HDPE-Folie zu drängen den Verschluss zu sprengen, wie es bei den bisher verwendeten Modellen der Fall war.



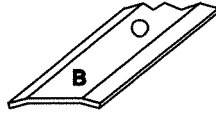
6x



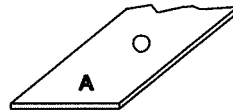
6x



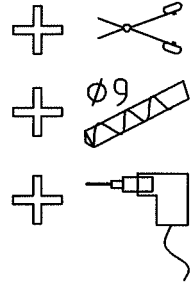

12x



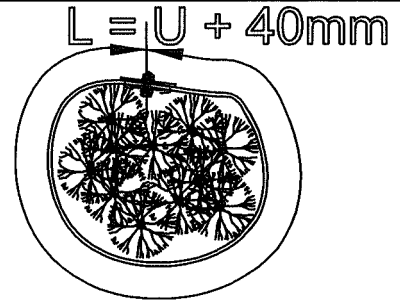
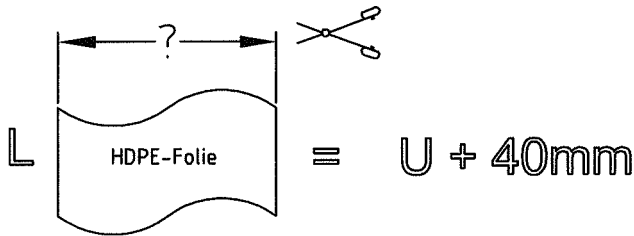
1x



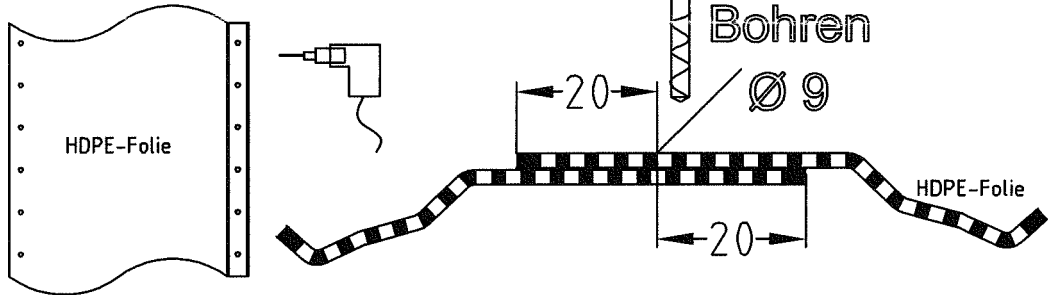
1x



1



2



3

